




DIFESA SERVIZI SPA

Sede in Roma - Via Flaminia, 335
Codice Fiscale 11345641002 - Rea RM 1296004
P.I.: 11345641002
Capitale Sociale Euro 1000000 i.v.
Forma giuridica: Società per azioni con socio unico

Bilancio al 31/12/2013


Gli importi presenti sono espressi in Euro



**Stato patrimoniale**

	2013-12-31	2012-12-31
Attivo		
A) Crediti verso soci per versamenti ancora dovuti		
Parte richiamata	-	-
Parte da richiamare	-	-
Totale crediti verso soci per versamenti ancora dovuti (A)	-	-
B) Immobilizzazioni		
I - Immobilizzazioni immateriali		
Valore lordo	-	-
Ammortamenti	-	-
Svalutazioni	-	-
Totale immobilizzazioni immateriali	201.316	182.323
II - Immobilizzazioni materiali		
Valore lordo	-	-
Ammortamenti	-	-
Svalutazioni	-	-
Totale immobilizzazioni materiali	25.040	-
III - Immobilizzazioni finanziarie		
2) crediti		
esigibili entro l'esercizio successivo	-	-
esigibili oltre l'esercizio successivo	-	-
Totale crediti	-	-
Altre immobilizzazioni finanziarie	-	-
Totale immobilizzazioni finanziarie	-	-
Totale immobilizzazioni (B)	226.356	182.323
C) Attivo circolante		
I - Rimanenze		
Totale rimanenze	-	-
II - Crediti		
esigibili entro l'esercizio successivo	6.227.148	3.123.098
esigibili oltre l'esercizio successivo	-	46.000
Totale crediti	6.227.148	3.169.098
III - Attività finanziarie che non costituiscono immobilizzazioni		
Totale attività finanziarie che non costituiscono immobilizzazioni	-	795.738
IV - Disponibilità liquide		
Totale disponibilità liquide	14.090.361	3.388.581
Totale attivo circolante (C)	20.317.509	7.353.417
D) Ratei e risconti		
Totale ratei e risconti (D)	2.331	5.516
Totale attivo	20.546.196	7.541.256
Passivo		
A) Patrimonio netto		
I - Capitale	1.000.000	1.000.000
II - Riserva da soprapprezzo delle azioni	-	-
III - Riserve di rivalutazione	-	-
IV - Riserva legale	16.677	1.513
V - Riserve statutarie	-	-
VI - Riserva per azioni proprie in portafoglio	-	-
VII - Altre riserve, distintamente indicate		
Totale altre riserve	316.863	28.753
VIII - Utili (perdite) portati a nuovo	-	-
IX - Utile (perdita) dell'esercizio		
Utile (perdita) dell'esercizio	1.595.689	303.274
Copertura parziale perdita d'esercizio	-	-
Utile (perdita) residua	1.595.689	303.274
Totale patrimonio netto	2.929.229	1.333.540
B) Fondi per rischi e oneri		
Totale fondi per rischi ed oneri	-	-
C) Trattamento di fine rapporto di lavoro subordinato	10.098	4.764
D) Debiti		

esigibili entro l'esercizio successivo	17.397.846	6.021.934
esigibili oltre l'esercizio successivo	-	-
Totale debiti	17.397.846	6.021.934
E) Ratei e risconti		
Totale ratei e risconti	209.023	181.018
Totale passivo	20.546.196	7.541.256



**Conti d'ordine**


	2013-12-31	2012-12-31
Rischi assunti dall'impresa		
Fideiussioni		
a imprese controllate	-	-
a imprese collegate	-	-
a imprese controllanti	-	-
a imprese controllate da controllanti	-	-
ad altre imprese	-	-
Totale fideiussioni	-	-
Avalli		
a imprese controllate	-	-
a imprese collegate	-	-
a imprese controllanti	-	-
a imprese controllate da controllanti	-	-
ad altre imprese	-	-
Totale avalli	-	-
Altre garanzie personali		
a imprese controllate	-	-
a imprese collegate	-	-
a imprese controllanti	-	-
a imprese controllate da controllanti	-	-
ad altre imprese	-	-
Totale altre garanzie personali	-	-
Garanzie reali		
a imprese controllate	-	-
a imprese collegate	-	-
a imprese controllanti	-	-
a imprese controllate da controllanti	-	-
ad altre imprese	-	-
Totale garanzie reali	-	-
Altri rischi		
crediti ceduti pro solvendo	-	-
altri	-	-
Totale altri rischi	-	-
Totale rischi assunti dall'impresa	-	-
Impegni assunti dall'impresa		
Totale impegni assunti dall'impresa	-	-
Beni di terzi presso l'impresa		
merci in conto lavorazione	-	-
beni presso l'impresa a titolo di deposito o comodato	-	-
beni presso l'impresa in pegno o cauzione	-	-
altro	-	-
Totale beni di terzi presso l'impresa	-	-
Altri conti d'ordine		
Totale altri conti d'ordine	-	-
Totale conti d'ordine	-	-



Conto economico

	2013-12-31	2012-12-31
A) Valore della produzione:		
1) ricavi delle vendite e delle prestazioni	10.769.888	4.962.722
2), 3) variazioni delle rimanenze di prodotti in corso di lavorazione, semilavorati e finiti e dei lavori in corso su ordinazione	-	-
2) variazioni delle rimanenze di prodotti in corso di lavorazione, semilavorati e finiti	-	-
3) variazioni dei lavori in corso su ordinazione	-	-
4) incrementi di immobilizzazioni per lavori interni	-	-
5) altri ricavi e proventi	-	-
contributi in conto esercizio	-	-
altri	-	-
Totale altri ricavi e proventi	157.277	157.245
Totale valore della produzione	10.927.165	5.119.967
B) Costi della produzione:		
6) per materie prime, sussidiarie, di consumo e di merci	14.379	7.408
7) per servizi	2.808.747	2.452.388
8) per godimento di beni di terzi	5.182.319	2.010.363
9) per il personale:		
a) salari e stipendi	309.968	135.028
b) oneri sociali	30.514	19.490
c), d), e) trattamento di fine rapporto, trattamento di quiescenza, altri costi del personale	5.377	4.563
c) trattamento di fine rapporto	5.344	4.563
d) trattamento di quiescenza e simili	-	-
e) altri costi	33	-
Totale costi per il personale	345.859	159.081
10) ammortamenti e svalutazioni:		
a), b), c) ammortamento delle immobilizzazioni immateriali e materiali, altre svalutazioni delle immobilizzazioni	31.778	11.110
a) ammortamento delle immobilizzazioni immateriali	17.645	11.110
b) ammortamento delle immobilizzazioni materiali	14.133	-
c) altre svalutazioni delle immobilizzazioni	-	-
d) svalutazioni dei crediti compresi nell'attivo circolante e delle disponibilità liquide	108.884	14.000
Totale ammortamenti e svalutazioni	140.662	25.110
11) variazioni delle rimanenze di materie prime, sussidiarie, di consumo e merci	-	-
12) accantonamenti per rischi	-	-
13) altri accantonamenti	-	-
14) oneri diversi di gestione	91.749	14.761
Totale costi della produzione	8.583.715	4.669.111
Differenza tra valore e costi della produzione (A - B)	2.343.450	450.856
C) Proventi e oneri finanziari:		
15) proventi da partecipazioni		
da imprese controllate	-	-
da imprese collegate	-	-
altri	-	-
Totale proventi da partecipazioni	-	-
16) altri proventi finanziari:		
a) da crediti iscritti nelle immobilizzazioni		
da imprese controllate	-	-
da imprese collegate	-	-
da imprese controllanti	-	-
altri	-	-
Totale proventi finanziari da crediti iscritti nelle immobilizzazioni	-	-
b), c) da titoli iscritti nelle immobilizzazioni che non costituiscono partecipazioni e da titoli iscritti nell'attivo circolante che non costituiscono partecipazioni	-	-
b) da titoli iscritti nelle immobilizzazioni che non	-	-

fp



costituiscono partecipazioni		
c) da titoli iscritti nell'attivo circolante che non costituiscono partecipazioni		
d) proventi diversi dai precedenti		
da imprese controllate	-	-
da imprese collegate	-	-
da imprese controllanti	-	-
altri	68.304	15.753
Totale proventi diversi dai precedenti	68.304	15.753
Totale altri proventi finanziari	68.304	15.753
17) interessi e altri oneri finanziari		
a imprese controllate	-	-
a imprese collegate	-	-
a imprese controllanti	-	-
altri	-	6
Totale interessi e altri oneri finanziari	-	6
17-bis) utili e perdite su cambi	-	-
Totale proventi e oneri finanziari (15 + 16 - 17 + - 17-bis)	68.304	15.747
D) Rettifiche di valore di attività finanziarie:		
18) rivalutazioni:		
a) di partecipazioni	-	-
b) di immobilizzazioni finanziarie che non costituiscono partecipazioni	-	-
c) di titoli iscritti all'attivo circolante che non costituiscono partecipazioni	-	-
Totale rivalutazioni	-	-
19) svalutazioni:		
a) di partecipazioni	-	-
b) di immobilizzazioni finanziarie che non costituiscono partecipazioni	-	-
c) di titoli iscritti nell'attivo circolante che non costituiscono partecipazioni	-	-
Totale svalutazioni	-	-
Totale delle rettifiche di valore di attività finanziarie (18 - 19)	-	-
E) Proventi e oneri straordinari:		
20) proventi		
plusvalenze da alienazioni i cui ricavi non sono iscrivibili al n 5	-	-
Differenza da arrotondamento all'unità di Euro	-	-
altri	1.322	552
Totale proventi	1.322	552
21) oneri		
minusvalenze da alienazioni i cui effetti contabili non sono iscrivibili al n 14	-	-
imposte relative ad esercizi precedenti	145	-
Differenza da arrotondamento all'unità di Euro	-	-
altri	6.323	385
Totale oneri	6.468	385
Totale delle partite straordinarie (20 - 21)	-5.146	167
Risultato prima delle imposte (A - B + - C + - D + - E)	2.406.608	466.770
22) Imposte sul reddito dell'esercizio, correnti, differite e anticipate		
imposte correnti	840.395	163.496
imposte differite	-	-
imposte anticipate	29.476	-
proventi (oneri) da adesione al regime di consolidato fiscale / trasparenza fiscale	-	-
Totale delle imposte sul reddito dell'esercizio, correnti, differite e anticipate	810.919	163.496
23) Utile (perdita) dell'esercizio	1.595.689	303.274

fen